

КУХНИ

УХОД ЗА ДЕРЕВЯННЫМИ СТОЛЕШНИЦАМИ



РЕКОМЕНДАЦИИ

LEROYMERLIN
Dom gaz Doma!

ОБЩИЕ СВЕДЕНИЯ

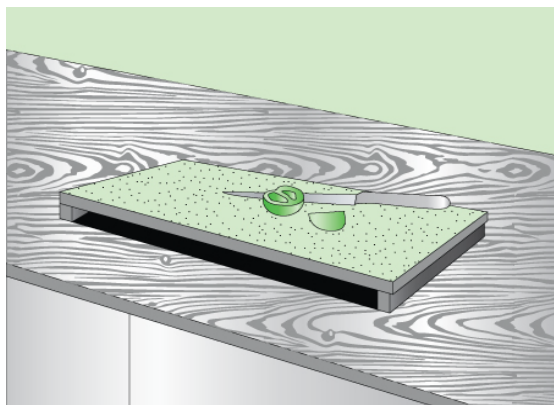


Изделия из натурального дерева в домашнем интерьере в последнее время завоевывают все большую популярность. Но деревянные поверхности могут прослужить достаточно долго только в случае бережного обращения и правильного ухода за ними.

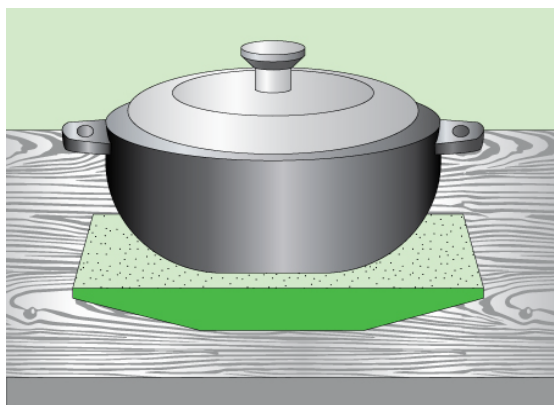
В первую очередь следует помнить, что деревянные поверхности чувствительны к резким перепадам температуры и влажности, воздействию ультрафиолета (прямых солнечных лучей), которые приводят к выгоранию древесины и изменению ее цвета.

Деревянные столешницы, особенно для кухонь, изготавливаются из износостойких пород дерева, потому что в процессе их эксплуатации они будут подвержены наибольшим нагрузкам, как механическим, так тепловым и химическим. Изготавливают их, как правило, из древесины твердых пород, например, дуб, бук, береза. В то же время потребителю предлагаются столешницы из ели, вишни и ореха, хотя эти материалы не являются идеальными для кухонных столешниц. Конечно, самым прочным, а соответственно, и практичным остается дуб.

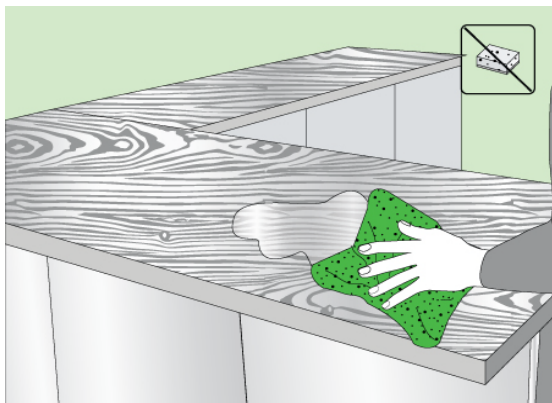
Все кухонные столешницы при изготовлении обрабатываются противогрибковыми и водоотталкивающими составами. В последнее время для обработки столешниц производители используют и специальные масла, которые также защищают поверхность.



Для разделки продуктов питания необходимо применять разделочные доски, важно использовать мягкие подкладки под предметы, которые могут повредить поверхность.



Не рекомендуется ставить на деревянную поверхность горячую посуду, инструменты, после которых на поверхности образуются различные пятна. Во избежание появления подобных дефектов следует использовать специальные подставки под горячее.

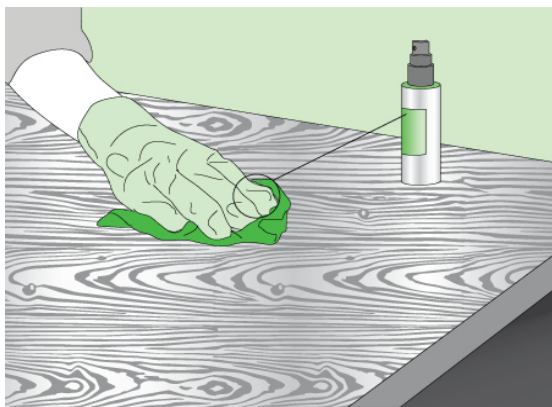


Впрочем, эти советы применимы ко всем видам столешниц.

Нельзя допускать длительного воздействия воды. Сразу же после того как на поверхность столешницы попала вода, необходимо вытереть ее насухо. Категорически не рекомендуется использовать щетки и жесткие губки. Их применение лишь повредит поверхность.

Поверхность столешницы следует протирать не очень влажной тряпкой. Пятна лучше удалять нейтральными средствами без абразивов с помощью мягкой ткани или ветоши в строгом соответствии с инструкцией по применению.

Если же вдруг на поверхности образовались мелкие царапины или невыводимые пятна, то их следует зашлифовать мелкой абразивной шкуркой, а потом отполировать рекомендованным для дерева полиролем.



Помимо ежедневного ухода следует регулярно (ежегодно) проводить обработку поверхности специальным защитным составом, следуя прилагаемой к нему инструкции. Для защиты от влаги деревянные поверхности можно периодически обрабатывать и специальными маслами. Использование натуральных материалов, в частности деревянных столешниц, придаст интерьеру особый облик и не нанесет вреда вашему здоровью.