ПЛИТКА

ИНСТРУКЦИЯ ДЛЯ СВП

LEROY MERLIN

РЕКОМЕНДАЦИИ

ОБЩИЕ СВЕДЕНИЯ

Система выравнивания плитки (СВП) – инновационный способ выравнивания плитки при ее укладке на пол и стены. Основным преимуществом СВП является автоматическое выравнивание по одному уровню двух смежных элементов.

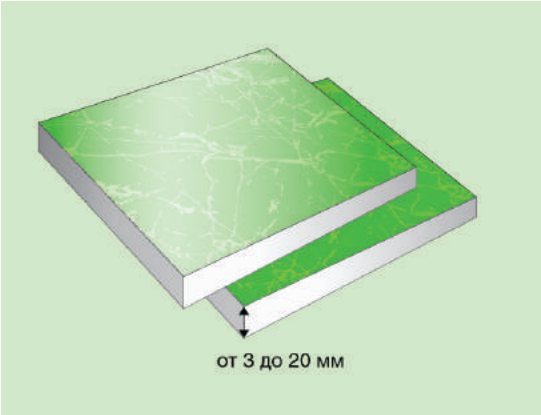

Подходит для укладки плитки из керамики и керамогранита при толщине материала от 3 до 20 мм.

Изделие СВП состоит из нескольких элементов – зажим и клин, который пригоден для многоразового использования.



Для получения качественного результата при выравнивании с помощью СВП необходимо последовательно выполнять следующие действия:

Нанести на основание приготовленный по инструкции производителя плиточный клеевой состав. Консистенция должна быть не слишком жидкой и не слишком густой.

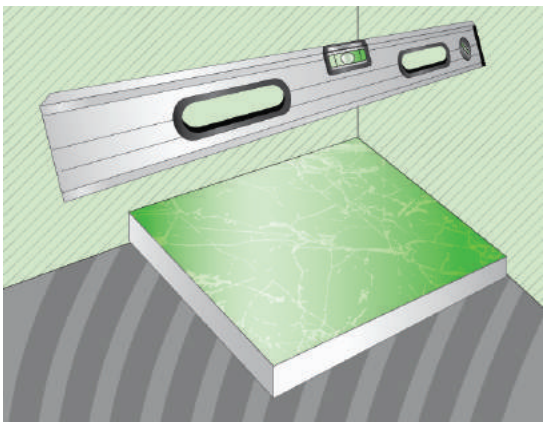

Уложить первую плитку на клеевой состав и выровнять ее по уровню.

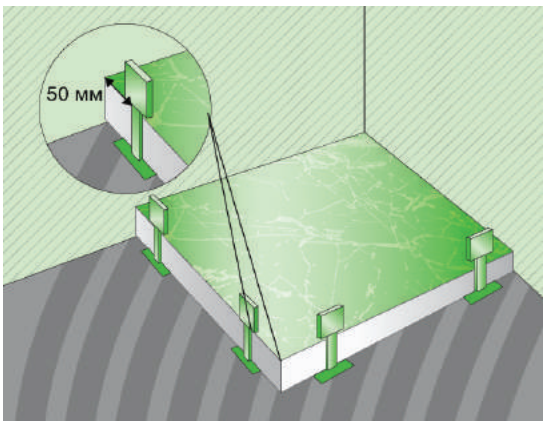

Установить с каждой стороны плитки по два зажима, отступая от углов плитки около 50 мм.

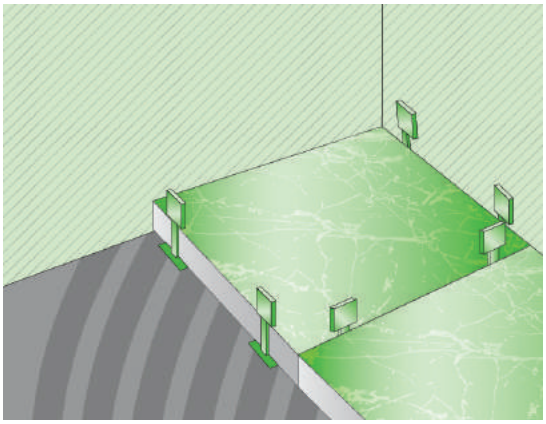

Поместить следующую плитку вплотную к ножке зажима.

ОБЩИЕ СВЕДЕНИЯ

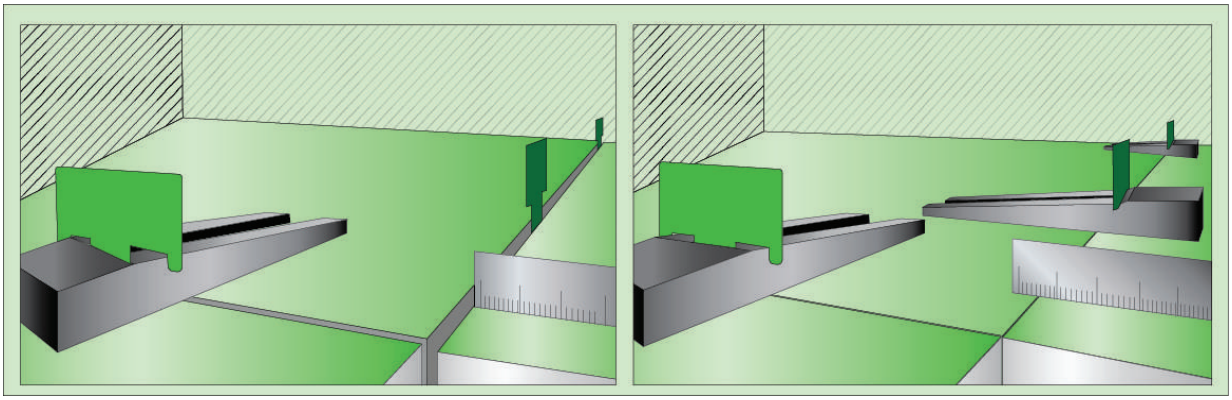

Вставить клин в зажим, обеспечивая плотное прилегание его нижней части к поверхности обеих плиток для выравнивания их краев.

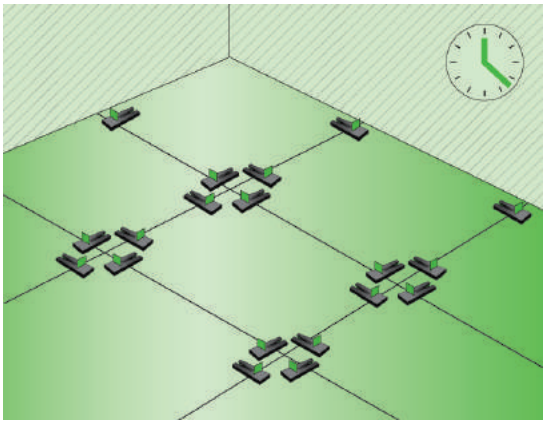

По окончании монтажа плитки с применением системы выравнивания в работе делается технологический перерыв до полного высыхания клея.

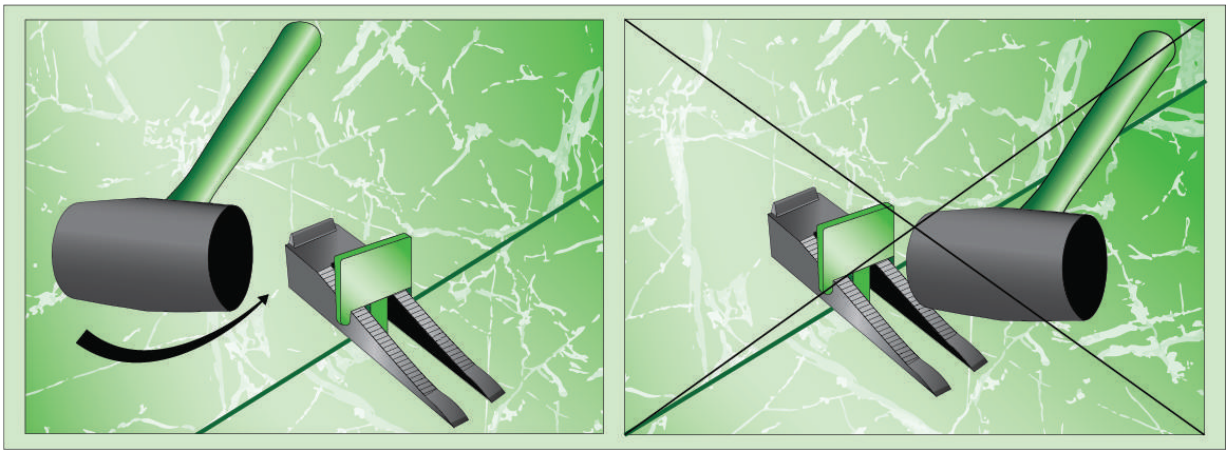

Удалить клинья и верхнюю часть зажимов при помощи резиновой киянки после полного высыхания клеевого состава. Удаление необходимо производить боковым ударом вдоль линии шва. Нижняя часть зажима останется под плиткой.

Внимание! Не рекомендуется использовать СВП при температуре ниже +10 °С.